



Индексы потребительских цен в Республике Крым

в процентах к предыдущему месяцу

ИНДЕКС ПОТРЕБИТЕЛЬСКИХ ЦЕН

Февраль 2022 г.



▲ **101,09**

ИПЦ



▲ **101,64**

Продовольственные товары



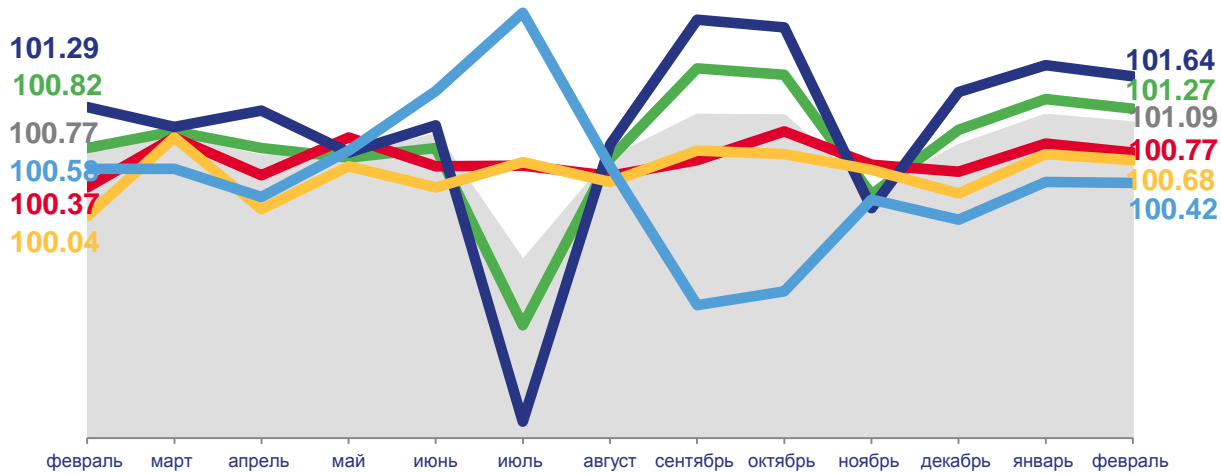
▲ **100,68**

Непродовольственные товары



▲ **100,42**

Услуги



Индекс потребительских цен
 Базовый индекс потребительских цен
 Услуги



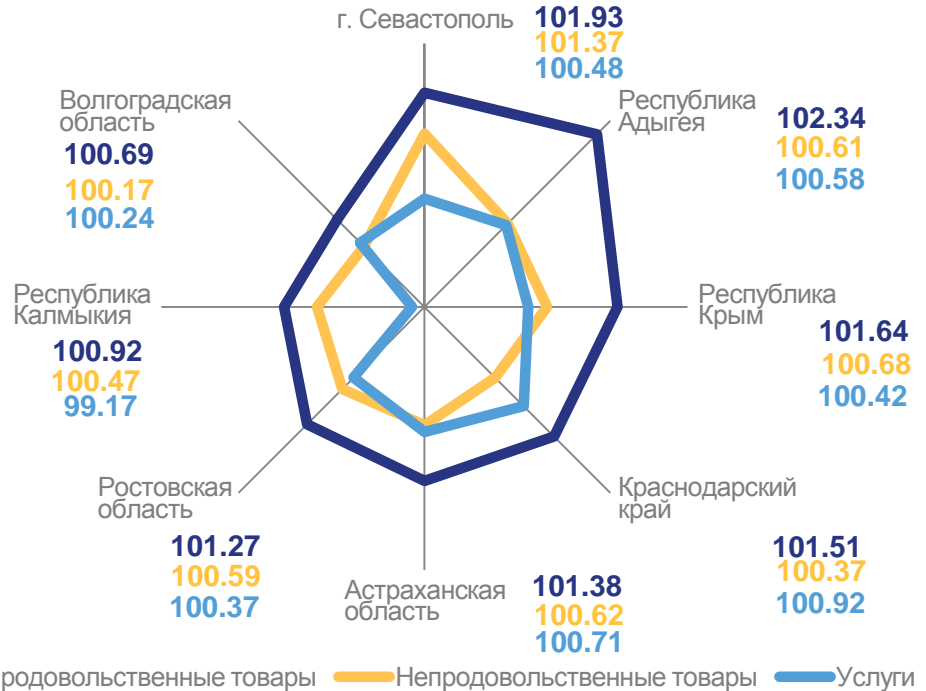
Все товары
 Непродовольственные товары
 Продовольственные товары



Индексы потребительских цен в Южном федеральном округе

в процентах к предыдущему месяцу

Ранжирование регионов по значению индекса



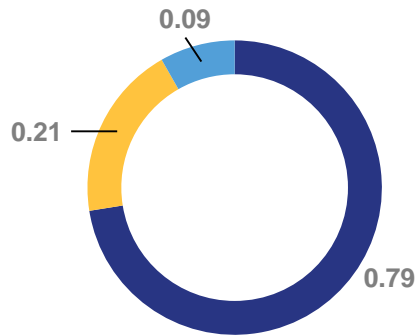


Индексы потребительских цен в Республике Крым

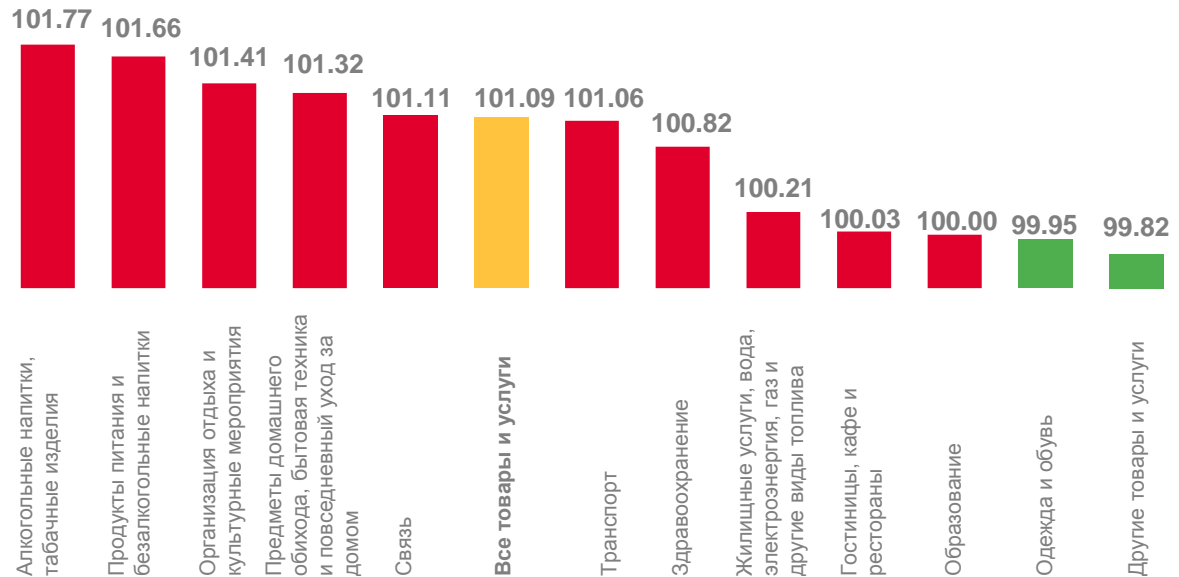
в процентах к предыдущему месяцу

СТРУКТУРА ИНДЕКСА ПОТРЕБИТЕЛЬСКИХ ЦЕН ПО ГРУППАМ ТОВАРОВ И УСЛУГ

в процентных пунктах от прироста индекса
потребительских цен, за февраль 2022 г.



- Продовольственные товары
- Непродовольственные товары
- Услуги



в Классификации индивидуального потребления по целям



Индексы потребительских цен в Республике Крым

в процентах к предыдущему месяцу



АЛКОГОЛЬНЫЕ НАПИТКИ, ТАБАЧНЫЕ ИЗДЕЛИЯ



ПРОДУКТЫ ПИТАНИЯ И БЕЗАЛКОГОЛЬНЫЕ НАПИТКИ



ОРГАНИЗАЦИЯ ОТДЫХА И КУЛЬТУРНЫЕ МЕРОПРИЯТИЯ





Индексы потребительских цен в Республике Крым

в процентах к предыдущему месяцу

ПРЕДМЕТЫ ДОМАШНЕГО ОБИХОДА, БЫТОВАЯ ТЕХНИКА И ПОВСЕДНЕВНЫЙ УХОД ЗА ДОМОМ



СВЯЗЬ



ТРАНСПОРТ





Индексы потребительских цен в Республике Крым

в процентах к предыдущему месяцу



ЗДРАВООХРАНЕНИЕ



ЖИЛИЩНЫЕ УСЛУГИ, ВОДА, ЭЛЕКТРОЭНЕРГИЯ, ГАЗ И ДРУГИЕ ВИДЫ ТОПЛИВА



ГОСТИНИЦЫ, КАФЕ И РЕСТОРАНЫ





Индексы потребительских цен в Республике Крым

в процентах к предыдущему месяцу



ОБРАЗОВАНИЕ



ОДЕЖДА И ОБУВЬ



ДРУГИЕ ТОВАРЫ И УСЛУГИ

